

---

## Inhoud

Inhoud .....	1
Algemeen: feedback betreffende de nieuwe modules .....	2
Opstarten met Billtobox .....	3
Nieuwe module goedkeuringen .....	3
Nieuw: product: data visualiseren via PowerBI .....	3
Boekhouden.....	4
Afdruk openstaande leveranciers: status in betalingsopdracht .....	4
Import – klanten (csv): nieuwe velden te importeren .....	4
Codabestanden: zoeken op naam/voornaam .....	4
Facturatie .....	5
Afdruk fiscaal attest: lay-out met 2 of 3 pagina's .....	5
Tarieven maximumfactuur .....	5
Schoolrekeningen versturen via POM: controle bij dubbel gebruik .....	5
Afdruk facturen voor externen: onderscheid btw- en ondernemingsnummer.....	5
Verkopen – Afdrukken – Documenten: schoolverlaters .....	6
Schoolrekening versturen met totaal openstaande saldo als bedrag .....	6
Logo koppelen aan schoolrekeningen.....	6
Import leerlingen Broekx: adres met type voogd .....	6
Registraties, webshop en kassa .....	7
Kassa: afdruk factuur werkt niet meer.....	7
Artikelen – Webshop – verkopen: parameters wijzigbaar .....	7
Webshop: creditnota koppelen aan de webshop .....	7
Saldo op kaart leerling bij fusie van klantenfiches .....	7
Webshop: reservaties importeren .....	7
Nieuwe afdruk in webshop: verkopen .....	7

---

## Update 4.36.1

### **Facturatie: groepsgewijs wijzigen en verwijderen detaillijnen**

In de facturatiemodule kan je groepsgewijs detaillijnen wijzigen. Sinds versie 4.36.0 werden de details wel gewijzigd maar niet het bedrag op de fiche en dat kan leiden tot fouten. Dat is nu gecorrigeerd.

## Algemeen: feedback betreffende de nieuwe modules

Via updates proberen we Count-e continu te verbeteren aan de hand van feedback van gebruikers. Daarnaast zijn er ook enkele grotere projecten en modules in ontwikkeling of net gestart met pilotscholen. Hieronder kort een stand van zaken.

### Opstarten met Billtobox

We zijn nu volop bezig met het uitrollen van Billtobox in de scholen. De mensen van Unifiedpost komen ter plaatse om een (gratis) opleiding te geven en de opstart met Billtobox te begeleiden. Wij zorgen voor de begeleiding aan de kant van Count-e. Indien jullie interesse hebben, mogen jullie dat steeds laten weten en dan plannen we een afspraak in: [infosales@linkmanage.be](mailto:infosales@linkmanage.be)

### Nieuwe module goedkeuringen

Vanaf deze update maken we werk van een nieuwe module goedkeuringen. Deze kan in de toekomst zonder meerkost geactiveerd worden zowel in de boekhouding als in de orderadministratie. In deze en volgende updates voorzien we de nodige wijzigingen, nieuwe functionaliteiten en documentatie.

Op dit moment testen we deze module uit met enkele pilotscholen. Meer info en documentatie volgt later.

### Nieuw: product: data visualiseren via Power BI

We zijn er ons bewust van dat we meer kunnen doen met de data in Count-e. Daarom ontwikkelden we Insights in Power BI, ons antwoord op een datagestuurd schoolbeleid. We halen gegevens uit Count-e en visualiseren deze op een aantrekkelijke en begrijpelijke manier. Vanaf september gaan we dit commercialiseren maar ondertussen kan je al meer info terugvinden op onze website:

<https://insights.schoolware.be/>

Wens je graag een online demo, laat ons dan zeker iets weten: [infosales@linkmanage.be](mailto:infosales@linkmanage.be)

## Boekhouden

### **Afdruk openstaande leveranciers: status in betalingsopdracht**

Op de afdruk van openstaande leveranciers kan je nu ook zien of de factuur in een betalingsopdracht is opgenomen en welke status deze opdracht heeft.

- BET1: status klaargezet
- BET2: status gegeneerd (er is een bestand voor de bank aangemaakt)
- BET3: verwerkt (het bestand is verwerkt in het financieel dagboek)

### **Import – klanten (csv): nieuwe velden te importeren**

Je kan nu ook info van de ouders importeren. Nieuwe velden, rijksregister ouders en lastendrager:

- #Rijksregisterouder1
- #Rijksregisterouder2
- #Rijksregistervoogd
- #Hoofdouder1, #Hoofdouder2, #HoofdVoogd
  - L (lastendrager)
  - – (niet van toepassing)
  - C (co-ouderschap)

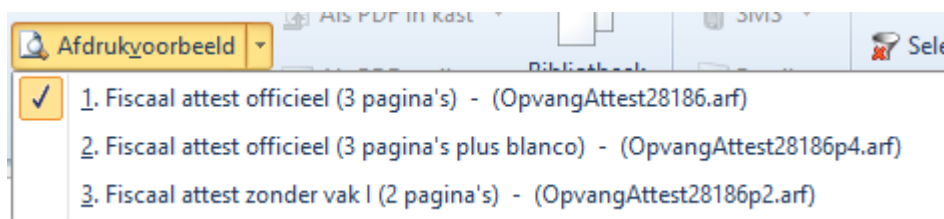
### **Codabestanden: zoeken op naam/voornaam**

Wanneer je bij het verwerken van een codabestand een verrichting moet koppelen aan een klant/leverancier, kan je nu op naam en voornaam zoeken (en filteren) in één gemeenschappelijk veld. Zoals ook op andere plaatsen in Count-e reeds het geval is.

## Facturatie

### Afdruk fiscaal attest: lay-out met 2 of 3 pagina's

Bij de afdruk van de fiches 281.86 (attesten kinderopvang) kan je kiezen voor een afdruk van de wettelijke lay-out van 3 pagina's. Afdruk 2 is de wettelijke lay-out met een blanco 4<sup>e</sup> pagina zodat je rectoverso kan printen. Tenslotte kan je ook afdruk 3 nemen, een verkorte afdruk zonder de info van vak I.



### Tarieven maximumfactuur

In Count-e kan je artikels koppelen aan een parameter "scherpe" of "minder scherpe" maximumfactuur. Het programma controleert dan of deze bedragen overschreden worden. De parameters met de bedragen waren nog niet aangepast aan dit schooljaar. Dat is nu gebeurd:

- Scherpe maximumfactuur kleuters: 50 euro
- Scherpe maximumfactuur lager onderwijs: 95 euro
- Minder scherpe maximumfactuur lager onderwijs: 480 euro

### Schoolrekeningen versturen via POM: controle bij dubbel gebruik

Wanneer je schoolrekeningen via POM verstuurt, gebeurt er op de achtergrond een voorbereiding van documenten met een koppeling naar POM. Dit proces neemt enige tijd in beslag en het kan gebeuren een gebruiker ondertussen opnieuw een reeks facturen naar POM verstuurt. Om te vermijden dat deze verzendingen in conflict komen met elkaar, geven we nu een melding dat het vorige proces nog niet is afgerond.

Deze POM-account is momenteel in gebruik door een ander proces binnen Count-E. Probeer het binnen enkele ogenblikken opnieuw.

OK

Bij bovenstaande melding moet je even wachten en de nieuwe reeks enkele minuten later nog eens proberen te versturen.

### Afdruk facturen voor externen: onderscheid btw- en ondernemingsnummer

Op de lay-out van de factuur voor externen houden we nu rekening met het al dan niet btw-plichtig zijn van de klant. Wanneer type btw op de klantenfiche gelijk is aan 0

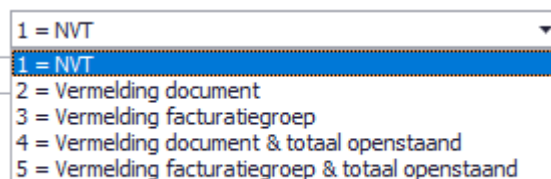
drukken we het ondernemingsnummer af (zonder BE). In het andere geval drukken we het btw-nummer af.

## Verkopen – Afdrukken – Documenten: schoolverlaters

Schoolverlaters zijn niet meer actief in hun laatste klas, maar werden bij andere klassen afgedrukt indien je bij de selectie 1 klas koos. Dat is nu gecorrigeerd.

## Schoolrekening versturen met totaal openstaande saldo als bedrag

Bij de instellingen van het detailboek, zie *verkopen – detailboeken – fiche – tabblad voet*, kan je kiezen om het totaal openstaand bedrag als te betalen bedrag te vermelden.



Op de afdruk in het betaalrooster wordt dit bedrag getoond. Maar in het e-mailbericht naar de ouders stond nog een vermelding van het bedrag van de factuur en niet het totaal openstaand bedrag. Ook als je met POM werkt, zal het totaalbedrag als te betalen bedrag verschijnen. Dat is nu gecorrigeerd.

## Logo koppelen aan schoolrekeningen

Sinds enige tijd kan je het logo van de school koppelen aan de lay-out van de schoolrekeningen. Dat doe je via Constanten – Afbeeldingen. Tot nu toe stond er geen limiet op de grootte van een bestand. Maar het nadeel bij zware bestanden is dat de pdf van de factuur ook veel groter wordt. We hebben nu een oplossing voorzien door het "herschalen" van het logo waardoor deze meestal nog maar maximum 100kb groot is.

Indien de pdf van een schoolrekening meer dan 300kb groot is, raden we jullie aan om het logo nogmaals in te laden in Count-e. Als deze zware pdf zorgen ook voor vertragingen bijvoorbeeld bij het verzenden van schoolrekeningen via e-mail.

## Import leerlingen Broekx: adres met type voogd

Wanneer een leerling een voogd heeft, werd deze info niet correct ingelezen vanuit Broekx. Er is nu een wijziging gebeurd waardoor dit adres het type voogd meekrijgt en het ook correct als lastendrager kan aangeduid worden in het scherm "*Klanten per instelling (leerlingen) – fiche – tabblad ouders*".

## Registraties, webshop en kassa

### Kassa: afdruk factuur werkt niet meer

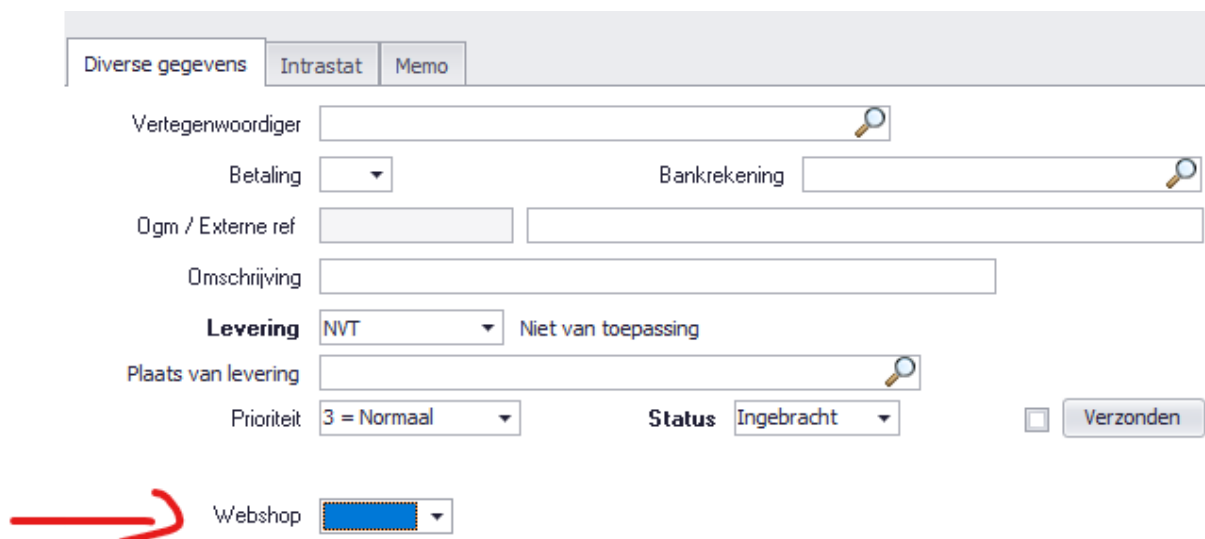
De afdrukken van facturen in de kassa werken opnieuw.

### Artikelen – Webshop – verkopen: parameters wijzigbaar

De parameters van een bestelling in de webshop kan je nu in dit scherm wijzigen. Aangezien dit geen invloed heeft op de prijs of de factuur, heeft dit verder weinig impact.

### Webshop: creditnota koppelen aan de webshop

Wanneer je manueel een creditnota boekt in Count-e, kan je nu onderaan op de fiche deze creditnota koppelen aan de webshop. Deze info wordt dan ook getoond via *Artikelen – Webshop – Verkopen* zodat je een correct beeld hebt.



The screenshot shows a form with several tabs: 'Diverse gegevens', 'Intrastat', and 'Memo'. The 'Diverse gegevens' tab is active. Fields include: 'Vertegenwoordiger' (text input with search icon), 'Betaling' (dropdown), 'Bankrekening' (text input with search icon), 'Ogm / Externe ref' (text input), 'Omschrijving' (text input), 'Levering' (dropdown set to 'NVT' with 'Niet van toepassing' text), 'Plaats van levering' (text input with search icon), 'Prioriteit' (dropdown set to '3 = Normaal'), 'Status' (dropdown set to 'Ingebracht'), and a 'Verzonden' button. At the bottom, a red arrow points to the 'Webshop' dropdown menu.

### Saldo op kaart leerling bij fusie van klantenfiches

Bij een fusie van 2 dubbele klantenfiches werden de kaarttransacties wel gefusioneerd maar het kaartsaldo niet. Dat is nu gecorrigeerd.

### Webshop: reservaties importeren

Voor specifieke situaties is er een nieuwe import van reservaties voorzien via Import – Reservaties (csv).

### Nieuwe afdruk in webshop: verkopen

Je kan nu ook een afdruk van de verkopen in de webshop per klas afdrukken. Dit maakt het gemakkelijk om verkochte artikels per klas te kunnen uitdelen.