



Count-e

Update 4.18.0

Inhoud

Inhoud	1
Boekhouden.....	2
Diverse boeking via zoek model: omschrijving.....	2
Investerings hernummeren: nu ook per deeldossier	2
Vervaldagbalansen klanten en leveranciers	2
Afpunten nulfacturen.....	2
Nieuwe leverancier invoegen	2
Extra selectie bij scherm afboeking openstaande facturen	3
Klanten/Leveranciers – documenten: filter op deeldossier	3
Uur vermelden op afdruk proef- en saldibalans.....	3
Afschrijvingen boeken: extra test op bestaan van afschrijvingstabellen.....	3
Leerlingenrekeningen.....	4
Aanmaak facturen op basis van leveringen: documenten mailen	4
Groepsgewijs aanmaak leveringen	4
Orderadministratie.....	4
In detail van documenten kunnen zoeken op referentie leverancier	4
Kassa.....	4
Herberekenknop houdt geen rekening tarieven.....	4

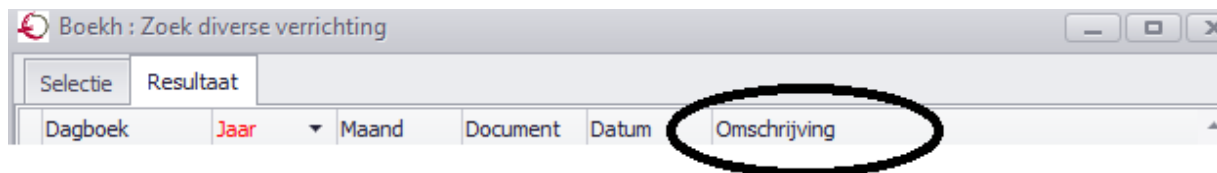
De update 4.18 volgt op versie 4.16. De update 4.17 was een interne update die niet algemeen werd verspreid.

Boekhouden

Diverse boeking via zoek model: omschrijving

Wanneer je een nieuwe diverse boeking aanmaakt, kan je via de knop "zoek divers" een eerder document als basis gebruiken voor uw nieuwe boekingen. De omschrijving die je in de hoofding van een document kan meegegeven, wordt nu ook getoond in het overzicht van documenten via "zoek divers".

Op deze manier kan je ook via de omschrijving sneller het document terugvinden dat je nodig hebt.



Investerings hernummeren: nu ook per deeldossier

Via Extra – Onderhoud data – Boekhouding – Hernummering investeringen heb je de mogelijkheid om investeringsfiches te laten hernummeren. Tot nu toe was dit steeds voor alle investeringsfiches in de hele databank. Nu kan je deze actie beperken tot een bepaald deeldossier.

Vervalddagbalansen klanten en leveranciers

In dit rapport zat er nog een kleine fout in het geval er afpunten via diversen waren gebeurd. Er is een correctie in de berekening in de som van de afpunten (betalingen, diversie boekingen).

Afpunten nulfacturen

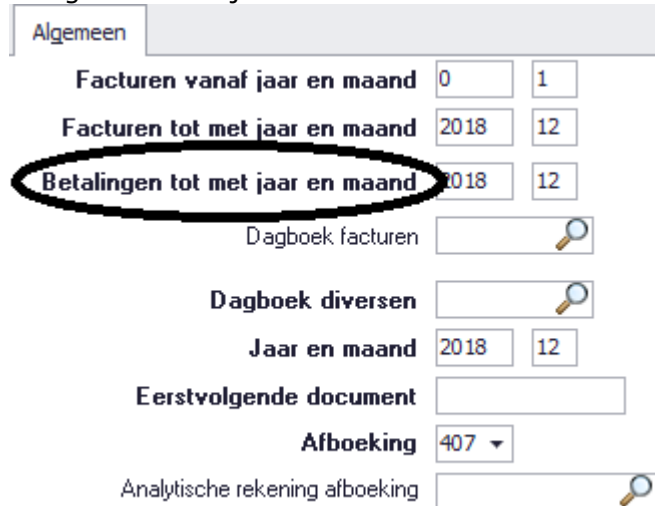
Er waren problemen om nulfacturen af te punten. Dat is nu gecorrigeerd.

Nieuwe leverancier invoegen

Bij het aanmaken van een nieuwe leverancier klik je op invoegen. Indien je stond op een fiche waarvan de leverancier ook als klant was voorzien, werd deze nieuwe leverancier ook als klant voorzien en dat is meestal niet de bedoeling. Dat is nu aangepast.

Extra selectie bij scherm afboeking openstaande facturen

Via *Boekhouden – Betalingen – Openstaande facturen – Afboeking openstaande facturen* kan je in groep facturen als dubieus afboeken. Bij de opvraging van openstaande facturen heb je nu een extra selectiemogelijkheid. Je kan de periode van betalingen nu ook instellen via "betalingen tot met jaar en maand".



Algemeen

Facturen vanaf jaar en maand 0 1

Facturen tot met jaar en maand 2018 12

Betalingen tot met jaar en maand 2018 12

Dagboek facturen

Dagboek diversen

Jaar en maand 2018 12

Eerstvolgende document

Afboeking 407

Analytische rekening afboeking

Klanten/Leveranciers – documenten: filter op deeldossier

Bij klanten en leveranciers kan je links in het menu een historiek opvragen. Dat kan je doen via de historieken en de ingang per boekjaar en de periodes. Maar je kan ook alle documenten van een leverancier opvragen via Leveranciers – Documenten. In dit scherm kon er geen filter op deeldossier worden toegevoegd. Dat is nu gecorrigeerd.

Uur vermelden op afdruk proef- en saldibalans

De datum van afdruk wordt automatisch toegewezen via het veld "datum afdruk". Er was ook vraag om het uur mee te vermelden op de afdruk. Voorlopig is dat enkel voor de proef- en saldibalans. Afhankelijk van de feedback kunnen we dit uitbreiden naar andere rapporten.

Afschrijvingen boeken: extra test op bestaan van afschrijvingstabellen

Het kan zijn (vooral bij nieuwe klanten) dat de investeringsfiches reeds zijn overgenomen maar er nog geen afschrijvingstabellen zijn opgebouwd. Wanneer je dan de afschrijvingen liet boeken, kreeg je als melding dat er geen afschrijvingsrekeningen waren gedefinieerd terwijl er in feite geen afschrijvingstabellen zijn. Deze melding is nu duidelijker gemaakt.

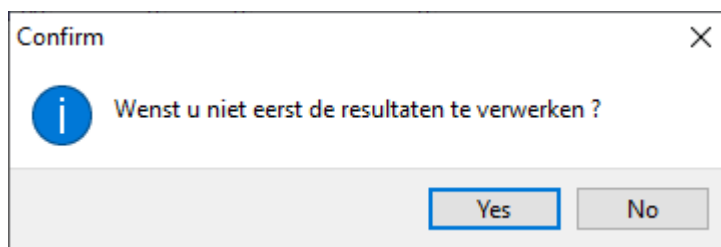
Leerlingenrekeningen

Aanmaak facturen op basis van leveringen: documenten mailen

Wanneer je vanuit leveringen facturen wil maken, kon je tot nu toe rechtstreeks de documenten mailen. Nadeel was dat je niet eerst de facturen kon bekijken om bijvoorbeeld een fout te detecteren. Om fouten te vermijden kan je van hieruit geen mails meer versturen. Nadat je de facturen hebt aangemaakt, ga je naar Verkopen – Afdrukken – Documenten via e-mail om ze te versturen.

Groepsgewijs aanmaak leveringen

Wanneer je via de groepsaanmaak van leveringen nieuwe documenten wil aanmaken, krijg je nu een melding wanneer je in het tabblad resultaten het scherm probeert te sluiten en je eigenlijk nog niet klaar was.



Orderadministratie

In detail van documenten kunnen zoeken op referentie leverancier

Bij het ingeven van detaillijnen van documenten kan je bij de selectie van een artikel in het zoekscherm ook zoeken op de referentie van de leverancier. Indien er meerdere referenties zijn dan wordt het artikel dubbel weergegeven in de overzichtslijst.

Dit is ook voorzien bij de groepsaanmaak van documenten.

Kassa

Herberekenknop houdt geen rekening tarieven

Via Artikelen – Kassa's kan je overzichten opvragen van de transacties. Bij een herberekening werd er geen rekening gehouden met tarieven. Dat is nu gecorrigeerd.