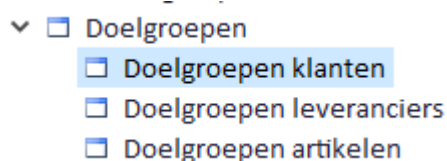


Nieuw schooljaar = nieuwe klassen toewijzen

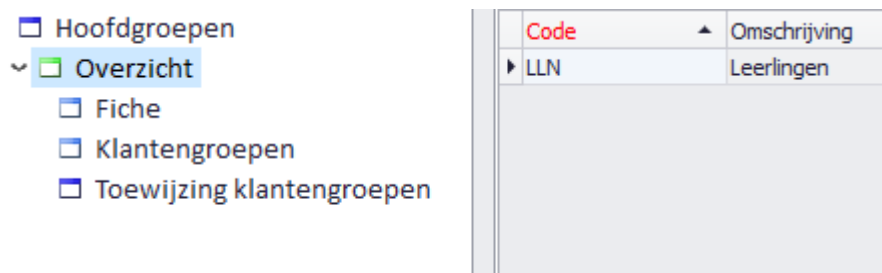
Aan het begin van ieder schooljaar verschijnen de nieuwe klassen in Count-e. Wanneer er in een klas 2020 staat, gaat dit over schooljaar 2020-21. Staat er 2019, dan gaat het over vorig schooljaar.

Klassen kan je heel eenvoudig aan je facturatiemodule toewijzen.

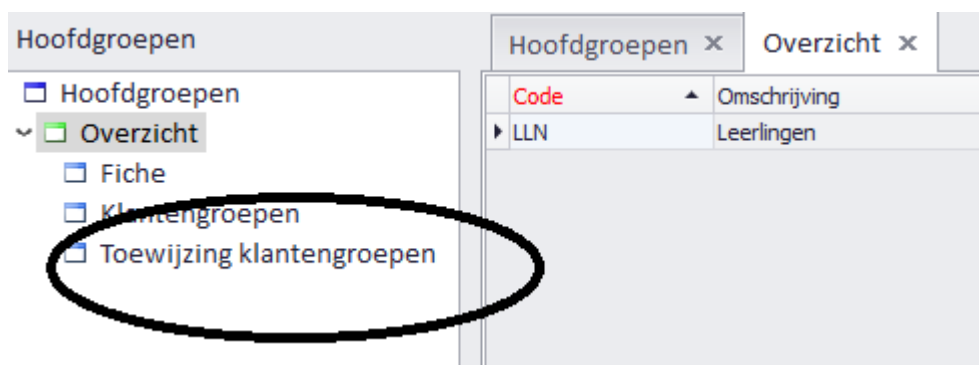
- Ga naar Artikelen – Doelgroepen – Doelgroepen klanten



- Selecteer in het overzicht uw doelgroep leerlingen



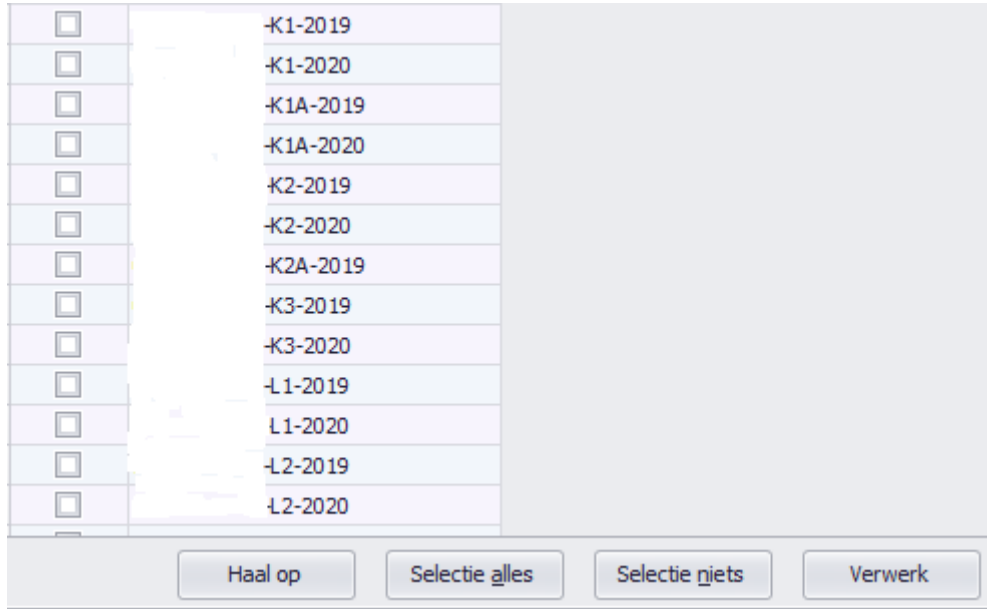
- Kies links in het menu "toewijzing klantengroepen"



- Vervolgens klik je onderaan in het scherm op de knop "haal op". Er kunnen klassen van meerdere scholen staan in deze lijst. De klassen beginnen telkens met het instellingsnummer. Belangrijk is dat je op basis van het instellingsnummer navigeert naar je eigen instelling.

Zowel de klassen van vorig schooljaar (2019) als de klassen van het nieuwe schooljaar (2020) zullen in deze lijst staan.

- Je kan best eerst op "selectie niets" klikken om de oude klassen uit te vinken. Vervolgens kan je alle klassen aanvinken die je nodig hebt en je klikt tenslotte op verwerk onderaan in het scherm.



Ter info

Enkel wanneer er nadien nog nieuwe klassen bijkomen, moet je deze hier nog aanvinken.

Verder zal de automatische synchronisatie van de leerlingen alle gegevens van de leerlingen up-to-date houden, ook klaswissels doorvoeren, nieuwe leerlingen inlezen, enz. Maar je moet in dit scherm dus niets meer doen.